



QUALIDADE QUE VOCÊ CONFIÁ.

BEM VINDO À FAMÍLIA SURYHA

Ferramentas diferenciadas, resistentes e projetadas de acordo com a necessidade do instalador. Com estes diferenciais, a Suryha apresenta sua gama de soluções para o mercado de refrigeração, voltada para profissionais exigentes que buscam o que há de melhor para otimizar o seu trabalho.

CONHEÇA NOSSA LINHA

- Bomba de Vácuo
- Cortinas de Ar
- Ferramentas
- Gases
- Capacitores
- Tubos SCA
- Ventiladores



SERVIÇOS DE QUALIDADE



A Suryha é uma empresa brasileira, integrante do Grupo Arsystem, que preza pela excelência nos resultados de tudo que faz. Norteada por princípios fundamentais como respeito, transparência e valorização do ser humano, a Suryha vem escrevendo uma história de sucesso ao direcionar todos seus esforços na busca pela satisfação de seus clientes. Os produtos comercializados pela empresa têm o selo de garantia de qualidade CE e os processos internos seguem as normas da ISO 9001:2008, garantindo um atendimento ágil, organizado e eficaz.

PLATAFORMA DOSADORA 100KG COM FIO

CARACTERÍSTICAS

CAPACIDADE: 100Kg

RESOLUÇÃO: 5g

PRECISÃO: +0.05% rdg + 10G

ALIMENTAÇÃO

PLATAFORMA DE PESAGEM: 5 PILHAS AA

TEMPERATURA DE OPERAÇÃO: -10°C ~ -40°C

TEMPERATURA DE ARMAZENAMENTO: -15°C ~ -50°C

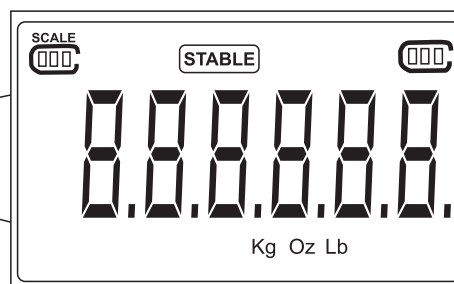
TEMPERATURA DE FLUTUAÇÃO: 5°C/h




UMIDADE RELATIVA: 50-85%

MEDIDAS: 271 X 271 X 74 MM

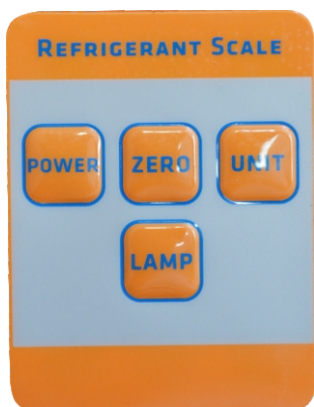


CONTROLE DO DISPOSITIVO PORTÁTIL



-  INDICAÇÃO DE POTÊNCIA DA PLATAFORMA
-  INDICAÇÃO DE PESO ESTÁVEL
-  INDICAÇÃO DE CARGA DA BATERIA

CONTROLE DA PLATAFORMA




“POWER” - Liga/desliga a Plataforma Dosadora. Pressione para ligar e pressione por 3 segundos para desligar;

“ZERO” - Para zerar a Plataforma;



“UNIT” - Para escolher a escala de pesagem “Kg”, “Oz” ou “Lb”;

“LAMP” - Para ligar a Luz do visor LCD (duração 10 segundos). Pressione novamente para desligar ou pressione segurando por 3 segundos para manter a luz do visor LCD acesa o tempo todo. O sinal sonoro será emitido uma vez como indicação. Pressione novamente para desligar a luz do visor.

UTILIZANDO A PLATAFORMA

1. Insira 5 pilhas AA na plataforma de pesagem;
2. Pressione o botão “POWER” para ligar a Plataforma, a mesma emitirá um sinal sonoro;
3. Pressione botão “UNIT” para escolher a escala de medida “Kg”, “Oz” ou “Lb”;
4. Pressione botão “ZERO” para zerar a plataforma de pesagem;
5. Posicione o objeto a ser pesado no centro da plataforma, e espere ela se estabilizar .
6. Após a operação, desligue a Plataforma apertando o botão “POWER”.

AVISO

O ícone  indica nível completo de bateria. Quando aparecer o ícone  indica que a bateria está no seu consumo final e o visor do LCD se tornará instável. Coloque pilhas novas antes que a mensagem de erro afete o uso normal da escala.